



# *Finančné výkazníctvo miest a obcí 2021/2022*

52. ODBORNÁ KONFERENCIA ASOCIÁCIE KOMUNÁLNYCH EKONÓMOV SR  
TRNAVA  
11.5.2022

ING. PETER IVÁNEK

### ■ **Do konca roku 2014**

- výkazy predkladané na dátovom nosiči na daňový úrad a jeden opis výkazov podpísaný štatutárom, súbory vo formáte DBF
- používaný program AZUV

### ■ **Od roku 2015**

- vytvorený systém RISSAM.výkazy, mladší modul od modulu Rozpočet,
- výkazy predkladané len v elektronickej podobe, bez papierového opisu,
- IUZ za rok 2014 a FIN výkazy za rok 2015 vo formáte DBF,
- zber Formulára súhrnného celku

### ■ **Od roku 2016**

- zber IUZ ostatných subjektov VS cez RISSAM

### ■ **Od roku 2018**

- zmena formátu predkladaných súborov na .CSV

### ■ **Od roku 2019**

- rozšírenie RISSAM o spracovanie KUZ obcí

## RISSAM.VÝKAZY AKO MODERNÝ NÁSTROJ PRE ZBER VÝKAZOV

- ✓ IS v správe a vlastníctve MF SR na zber výkazov (FIN, IUZ, KUZ, FVV, DzN, NFV...).
- ✓ Moderný nástroj na príjem, kontrolu, editáciu a odosielanie dát za subjekty samosprávy.
- ✓ Intuitívny spôsob zberu výkazov, s navigáciou „životného cyklu“ výkazu.
- ✓ Odbúranie papierovej verzie výkazov a zastaralých formátov súborov.
- ✓ Rýchlejšia práca a jednoznačný výsledok pre samosprávu v reálnom čase.

Približne 7 200 používateľov, 5 400 subjektov pre FIN a 6 150 subjektov pre IUZ.  
Počet vnútrovýkazových kontrol 1 719, počet medzivýkazových kontrol 3 897.

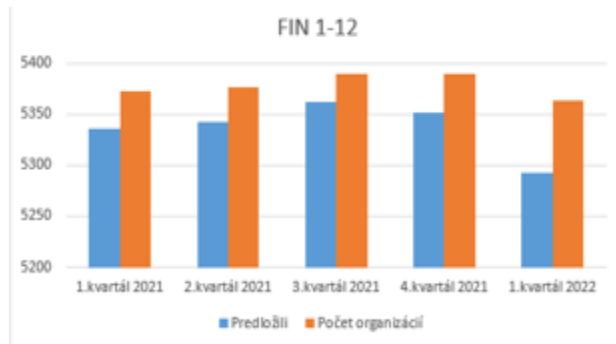
Stav zberov za obdobie 2021  
k 9.5.2022:

- počet predložených dokumentov,
- úspešnosť zberu základných výkazov,
- priemerná úspešnosť zberu.

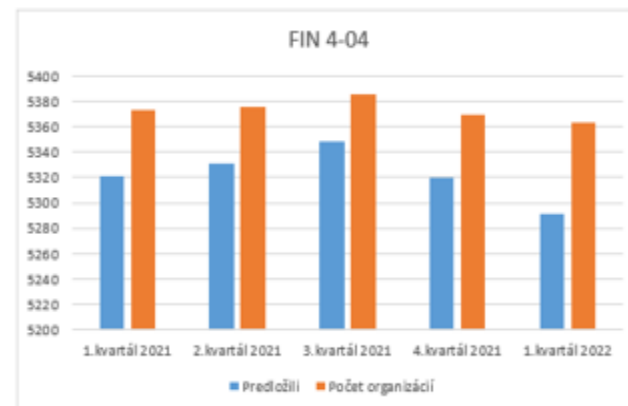
	Výkaz	Predložený za rok 2021	Úspešnosť zberu výkazov, obdobie 2021	Priemerná úspešnosť zberu, obdobie 2021	Stav zberu
Finančné výkazy	FIN 1-12 (Obce, RO, PO)	21 393	99,38%	<b>99,25%</b>	Ukončený
	FIN 2-04 (Obce, RO, PO)	15 994	99,13%		
	FIN 3-04 (Obce, RO, PO)	21 342	99,25%		
	FIN 4-04 (Obce, RO, PO)	21 321	99,15%		
	FIN 5-04 (Obce, RO, PO)	21 354	99,30%		
	FIN 6-04 (Obce, RO, PO)	20 374	99,31%		
Účtovné dokumenty, stav k 9.5.2022	IÚZ (Obce, RO, PO) - Súvaha	5 365	99,55%	98,71%	Beží
	IÚZ (Obce, RO, PO) - VZaS	5 365	99,55%		
	IÚZ (Obce, RO, PO) - Pozn Tab	5 228	98,46%		
	IÚZ (Obce, RO, PO) - Pozn Text	5 212	98,15%		
	IÚZ (Obce, RO, PO) - Úvod Str	5 195	97,83%		
	IÚZ (OSVS) - Súvaha	403	53,24%	52,93%	Beží
	IÚZ (OSVS) - VZaS	403	53,24%		
	IÚZ (OSVS) - Pozn	396	52,31%		
Účtovné dok., stav k 9.5.2022	KÚZ (Obce) - Súvaha	21	1,84%	1,84%	Beží
	KÚZ (Obce) - VZaS	21	1,84%		
	KÚZ (Obce) - Pozn Tab	21	1,84%		
	KÚZ (Obce) - Pozn Text	21	1,84%		
	KÚZ (Obce) - Úvod Str	21	1,84%		
Konsoľidačný balík	FVV KC (Obce, RO, PO)	444	12,26%	7,44%	Beží
	FVV KC (OSVS)	31	4,86%		
	KT (Obce, RO, PO)	321	8,86%		
	KT (OSVS)	24	3,76%		
FVV SC	FVV SC (Obce, RO, PO)	5 113	94,88%	85,63%	Beží
	FVV SC (OSVS)	485	76,38%		
Dane	DzN	2 774	96,09%	96,09%	Beží
	SPOLU predložených výkazov za vykazované obdobie 2021,	<b>158 642</b>			

# Úspešnosť zberu finančných výkazov obcí ROPO za obdobie 2021 a 1. štvrťrok 2022 (ku dňu 10.05.2022)

FIN 1-12			
Obdobie	Predložili	Počet organizácií	Percento predložených
1.kvartál 2021	5336	5373	99,31%
2.kvartál 2021	5343	5376	99,39%
3.kvartál 2021	5362	5389	99,50%
4.kvartál 2021	5352	5389	99,31%
1.kvartál 2022	5293	5363	98,69%



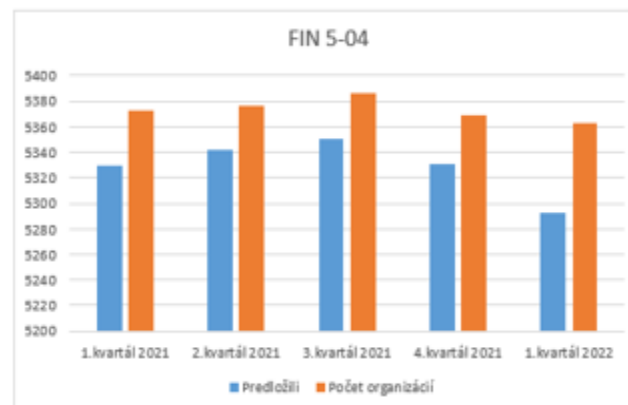
FIN 4-04			
Obdobie	Predložili	Počet organizácií	Percento predložených
1.kvartál 2021	5321	5373	99,03%
2.kvartál 2021	5331	5376	99,16%
3.kvartál 2021	5349	5386	99,31%
4.kvartál 2021	5320	5369	99,09%
1.kvartál 2022	5292	5363	98,68%



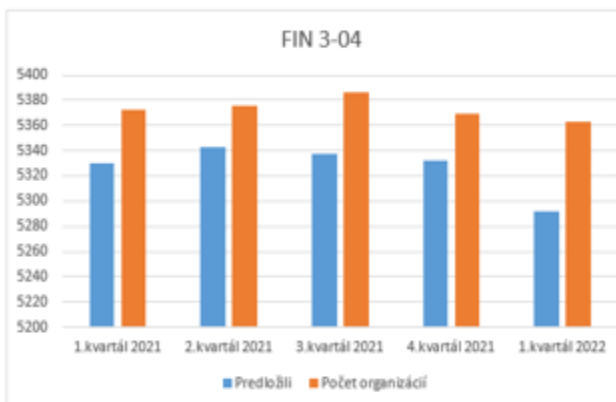
FIN 2-04			
Obdobie	Predložili	Počet organizácií	Percento predložených
1.kvartál 2021	5324	5373	99,09%
2.kvartál 2021	5333	5376	99,20%
3.kvartál 2021	5337	5386	99,09%
4.kvartál 2021			
1.kvartál 2022	5283	5363	98,51%



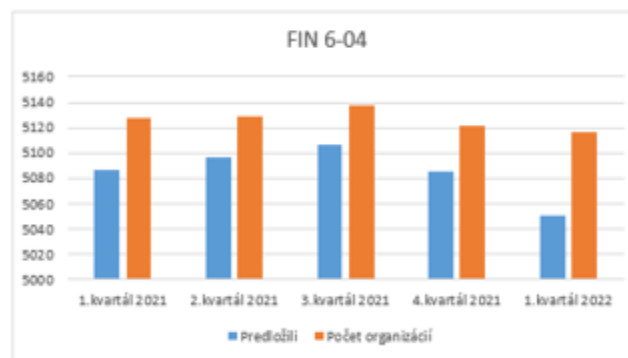
FIN 5-04			
Obdobie	Predložili	Počet organizácií	Percento predložených
1.kvartál 2021	5330	5373	99,20%
2.kvartál 2021	5342	5376	99,37%
3.kvartál 2021	5351	5386	99,35%
4.kvartál 2021	5331	5369	99,29%
1.kvartál 2022	5293	5363	98,69%



FIN 3-04			
Obdobie	Predložili	Počet organizácií	Percento predložených
1.kvartál 2021	5330	5373	99,20%
2.kvartál 2021	5343	5376	99,39%
3.kvartál 2021	5337	5386	99,09%
4.kvartál 2021	5332	5369	99,31%
1.kvartál 2022	5292	5363	98,68%



FIN 6-04			
Obdobie	Predložili	Počet organizácií	Percento predložených
1.kvartál 2021	5086	5128	99,18%
2.kvartál 2021	5097	5129	99,38%
3.kvartál 2021	5106	5138	99,38%
4.kvartál 2021	5085	5121	99,30%
1.kvartál 2022	5050	5116	98,71%



## VÝZNAM SAMOSPRÁVY Z POHĽADU SÚHRNNÉHO CELKU

	2018	2019	2020	SC 2020
Počet organizácií	5 907	5 973	5 991	8 277
Počet obchodných spoločností	516	580	602	698
Počet KUZ	1 120	925	1 124	1 152
Hodnota majetku netto	17,5 mld. eur	18,0 mld. eur	18,9 mld. eur	74,9 mld. eur
Vlastné imanie	10,4	10,4 mld. eur	11,2 mld. eur	-33,1 mld. eur
VH Bežného obdobia	181,7	239,1 mil. eur	270 mil. eur	-7,1 mld. eur
Hodnota peňažnej zásoby	1,12 mld. eur	1,16 mld. eur	1,52 mld. eur	6,78 mld. eur

- Prvé opatrenie pre FIN výkazy od roku 2007,
- Každoročné zmeny (s výnimkou roku 2011) majú aj negatívny vplyv na rozpočet obcí a schopnosť prispôsobenia sa užívateľov (systémov) v čase,
- Opatrenie z roku 2018 zmenené po 4 rokoch
  
- Dôvody zmien pre rok 2022
  - Potreby ŠU SR/Eurostatu (FIN 2 a 5)
  - Legislatívne zmeny (FIN 6)
  - Aplikačná prax (FIN 3 a 4)

### ? Kontrakty na dodávku energetických služieb (EPCO)

*Kolko ich v skutočnosti je? Sú to „pravé“ EPCO kontrakty? Prečo sa obce neinspirujú vzorovou zmluvou? Aký to má dopad na dlh samosprávy?*

### ? IDU/DU

*Čo je IDU a aké musí mať zmluvné podmienky? Aké sú rozdiely medzi ostatnými dlhovými nástrojmi?*

### ? Prevod pohľadávok voči samospráve na tretie strany

*Čo spôsobuje prevod pohľadávok voči samospráve?*

### ? Výpočet dlhu a dlhovej služby

*Ako sa sledujú kritériá dlhu a dlhovej služby? Ako MF SR hodnotí tieto kritériá?*

- Zabezpečiť vnútornú konsolidáciu dátových zdrojov a centralizovať údaje pod „strechu“ MF SR,
- Poskytovať odbornú pomoc a rady pre mestá a obce prostredníctvom metodikov obcí daňových úradov,
- Zvýšiť otvorenosť údajov a ich využívanie tretími stranami,
- Zvýšiť transparentnosť spracovania finančnej štatistiky,
- Zvyšovať kvalitu výkazov, včasnosť a presnosť údajov.
- Zjednodušiť kontroly v RISSAM.výkazy.



MINISTERSTVO

FINANCIÍ  
SLOVENSKEJ REPUBLIKY

ĎAKUJEM ZA VAŠU POZORNOSŤ