



AKTUÁLNE OTÁZKY FINANCOVANIA MIESTNYCH SAMOSPRÁV

máj 2023

VÝVOJ HOSPODÁRENIA OBCÍ V ROKOCH 2018 AŽ 2022

Ukazovateľ (v mil. eur)	S*	S*	S*	S*	S*	Rozdiel S2022 - S2021	
	2018	2019	2020	2021	2022	absolútny	v %
a	1	2	3	4	5	5-4=6	5/4=7
Príjmy	5 251,4	5 689,7	5 992,2	6 228,6	6 827,9	599,3	9,6%
z toho: daňové	2 567,0	2 791,3	2 841,6	2 980,5	3 217,2	236,7	7,9%
nedaňové	585,3	582,0	496,0	544,9	657,0	112,1	20,6%
granty a transfery	1 532,8	1 759,7	2 005,8	1 979,3	2 041,3	62,0	3,1%
príjmové FO	566,3	556,7	648,8	723,9	912,4	188,5	26,0%
Výdavky	4 876,6	5 278,4	5 417,9	5 675,1	6 368,7	693,6	12,2%
z toho: bežné	3 767,8	4 193,9	4 400,5	4 746,0	5 189,9	443,9	9,4%
kapitálové	917,0	857,9	779,0	717,0	974,8	257,8	36,0%
výdavkové FO	191,8	226,6	238,4	212,1	204,0	-8,1	-3,8%
Schodok/prebytok (+,-)	374,8	411,3	574,3	553,5	459,2	-94,3	-17,0%
Schodok/prebytok bez FO (+,-)	0,3	81,2	163,9	41,7	-249,2	-290,9	-697,6%
Časové rozl. a ost. úpr.	-29,6	-25,4	-23,2	-39,3	-38,6	0,7	-1,8%
Saldo ESA 2010	-29,3	55,8	140,7	2,4	-287,8	x	x


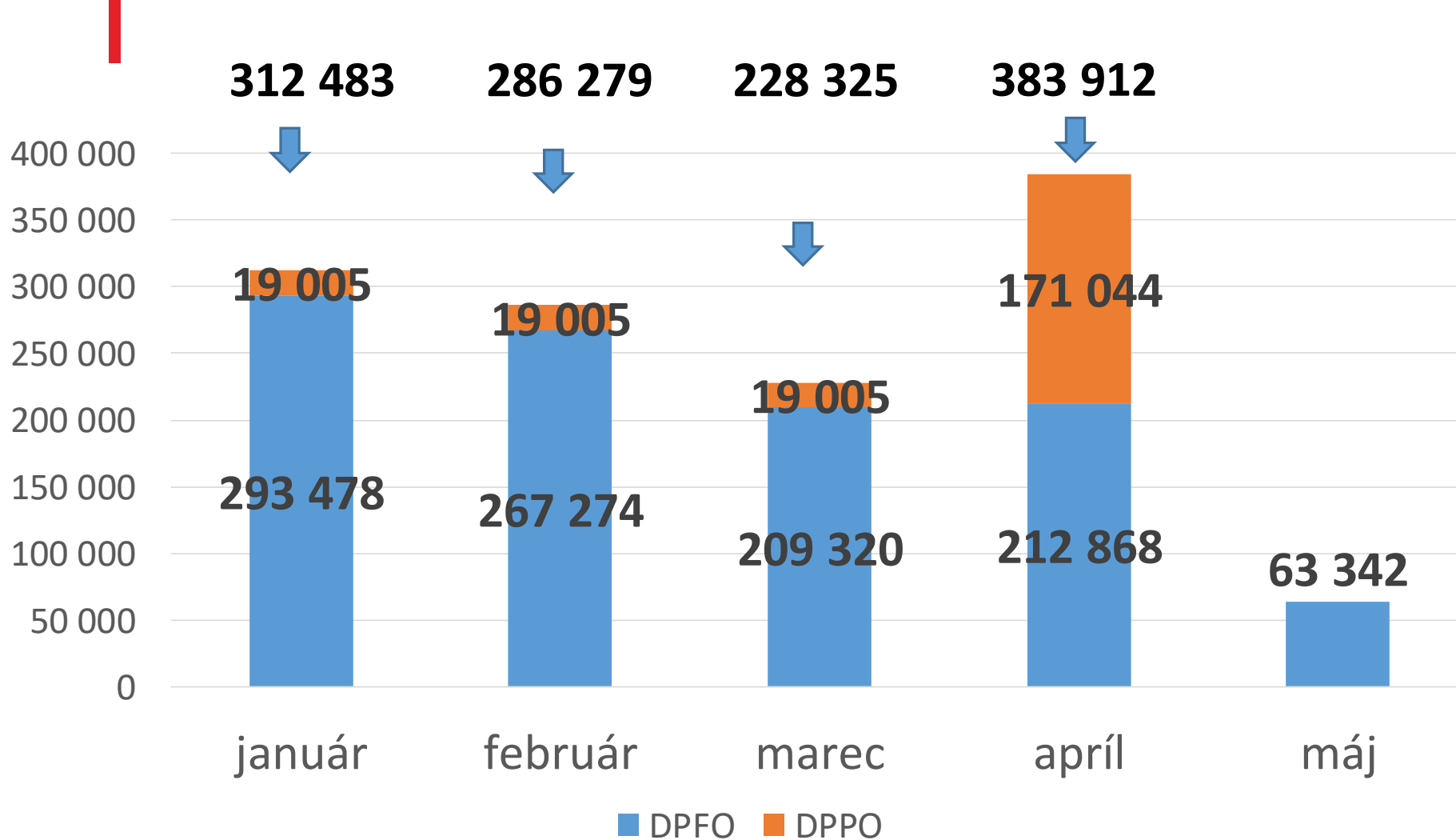
*Zdroj: finančné výkazy obcí FIN 1-12

VÝVOJ DPFO OBCÍ 2018 AŽ 2022

Ukazovateľ (v mil. €)	S 2018	S 2019	S 2020	S 2021	S 2022
<i>a</i>	<i>1</i>	<i>2</i>	<i>3</i>	<i>4</i>	<i>5</i>
DPFO	2002,1	2 217,3	2 202,4	2 294,6	2 525,5
<i>medziročne v mil. €</i>	x	215,2	-14,9	92,2	230,9
<i>medziročne v %</i>	x	10,7%	-0,7%	4,20%	10,1%

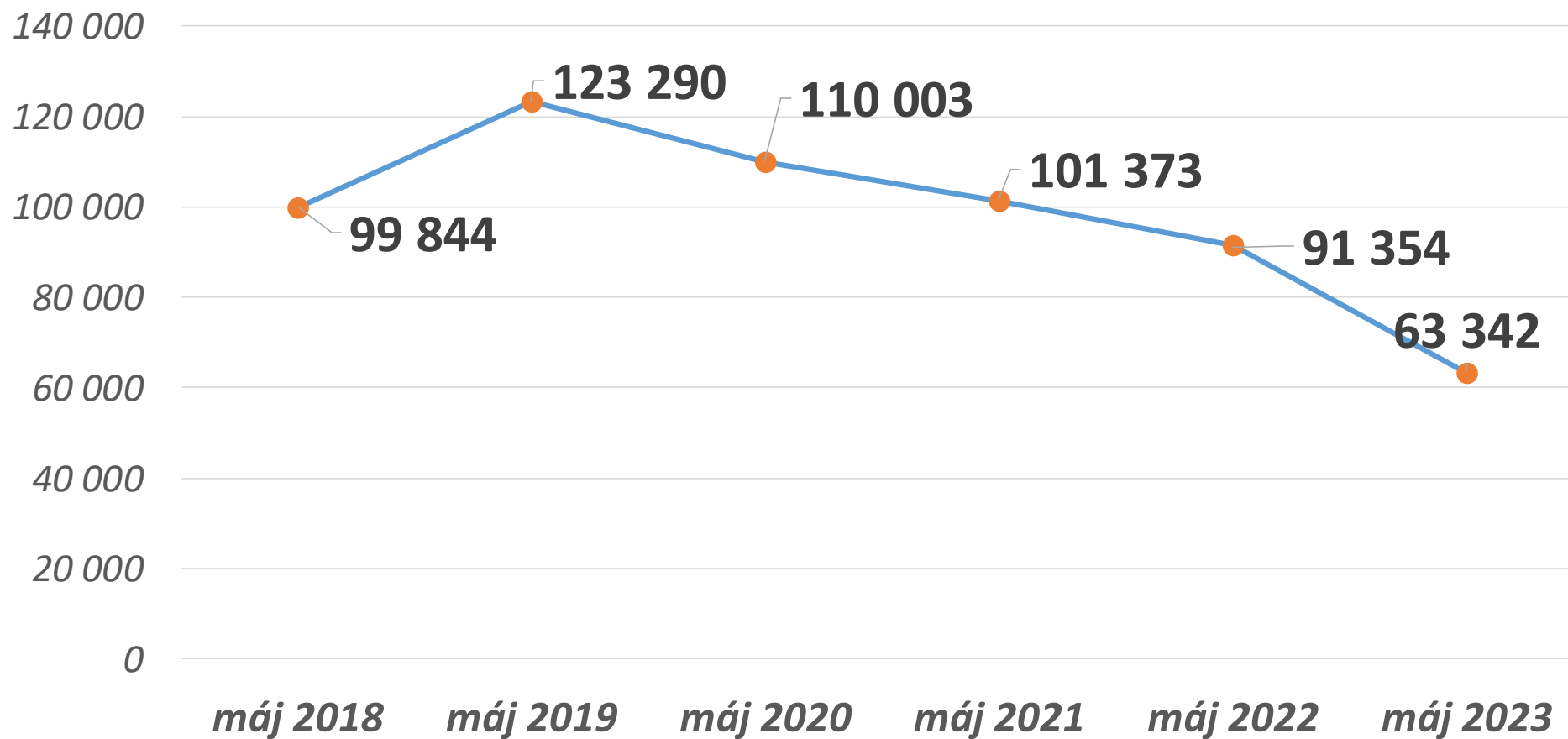
Zdroj: Finančné riaditeľstvo

VÝVOJ PREVODU DPFO – OBCE SKUTOČNOSŤ ROK 2023 (JANUÁR-MÁJ) V TIS. €



Zdroj: Finančné riaditeľstvo

KORELÁCIA – OBCE VÝVOJ DPFO A ZÚČTOVANIE DANE (V TIS. €)



v tis. €	máj 2018	máj 2019	máj 2020	máj 2021	máj 2022	máj 2023
Obce DPFO	99 844	123 290	110 003	101 373	91 354	63 342

Zdroj: Finančné riaditeľstvo

VÝVOJ DPFO – POROVNANIE 2022-2023

OBCE (v tis. €)	Skutočnosť	RVS Psept. 2022	P marec 2023	rozdiel Pmarec- RVS
	2022	2023	2023	2023*
DPFO	2 525 470	2 638 309	2 481 589	-156 720
+ zo zdrojov DPPO			228 059	228 059
DPFO +DPPO SPOLU		2 638 309	2 709 648	71 339
Medziročná zmena DPFO (v %)	10,1%	4,5%	7,3%	2,8%
Medziročná zmena DPFO (v tis. €)	230 894	112 839	184 178	71 339

* prepočet voči RVS 2023

RVS 2024 - 2026 ZA OBCE (V RÁMCI NÁVRHU PROGRAMU STABILITY)

Ukazovateľ (v mil. €)	S*	S*	RVS	NRVS		
	2021	2022	2023	2024	2025	2026
<i>a</i>	1	2	3	5	6	7
Příjmy	6 228,6	6 827,9	6 443,1	6 858,7	7 007,3	7 319,8
z toho: daňové	2 980,5	3 217,2	3 390,7	3 660,0	3 822,9	4 130,5
nedaňové	544,9	657,0	605,0	685,0	690,0	695,0
granty a transfery	1 979,3	2 041,3	1 717,4	1 683,7	1 664,4	1 664,3
príjmové FO	723,9	912,4	730,0	830,0	830,0	830,0
Výdavky	5 675,1	6 368,7	6 203,8	6 469,2	6 664,1	6 809,2
z toho: bežné	4 746,0	5 189,9	5 286,8	5 702,4	5 897,4	6 042,5
kapitálové	717,0	974,8	682,0	531,8	531,7	531,7
výdavkové FO	212,1	204,0	235,0	235,0	235,0	235,0
Schodok/prebytok (+,-)	553,5	459,2	239,3	389,5	343,2	510,6
Schodok/prebytok bez FO (+,-)	41,7	-249,2	-255,7	-205,5	-251,8	-84,4
Časové rozl. a ost. úpr.	-39,3	-38,6	0	0	0	0
Saldo ESA 2010	2,4	-287,8	-255,7	-205,5	-251,8	-84,4

*Zdroj: finančné výkazy obcí FIN 1-12



MINISTERSTVO
FINANCIÍ
SLOVENSKEJ REPUBLIKY

ĎAKUJEM ZA VAŠU POZORNOSŤ

JUDr. Jozef Mikš

sekcia rozpočtovej politiky/odbor rozpočtovej regulácie

jozef.miks@mfsr.sk | www.mfsr.sk