

FINANCOVANIE ORIGINÁLNYCH KOMPETENCIÍ

SPRACOVALA: ING. ELENA GOMBÍKOVÁ

Zdroj:

- <https://www.mfsr.sk/sk/financie/verejne-financie/fiskalna-decentralizacia/>
- podklady samospráv

OBSAH:

1. prehľad podielových daní a čerpania finančných prostriedkov v oblasti originálnych kompetencií verejných škôl/školských zariadení
2. grafické prehľady
3. stanovenie potrebnej výšky normatívu pre MŠ a ŠKD
4. grafické prehľady
5. swot analýza

Vysvetlivky:

Stípec "C" - udáva výšku podielových daní samosprávy, ktoré čerpá na financovanie originálnych kompetencií v školstve nad úrovňou fin. p. z podielových daní pre školstvo (ktoré vieme kvantifikovať prepočtom podľa NV - koeficienty)

Stípec "D" - udáva výšku fin. p. z príjmov od zákonných zástupcov detí a žiakov, ktoré samosprávy čerpajú na financovanie originálnych kompetencií

Stípec "E" - udáva celkové bežné výdavky na prevádzku škôl a školských zariadení (originálne kompetencie) za rok 2023 v zriaďovateľskej pôsobnosti verejných zriaďovateľov

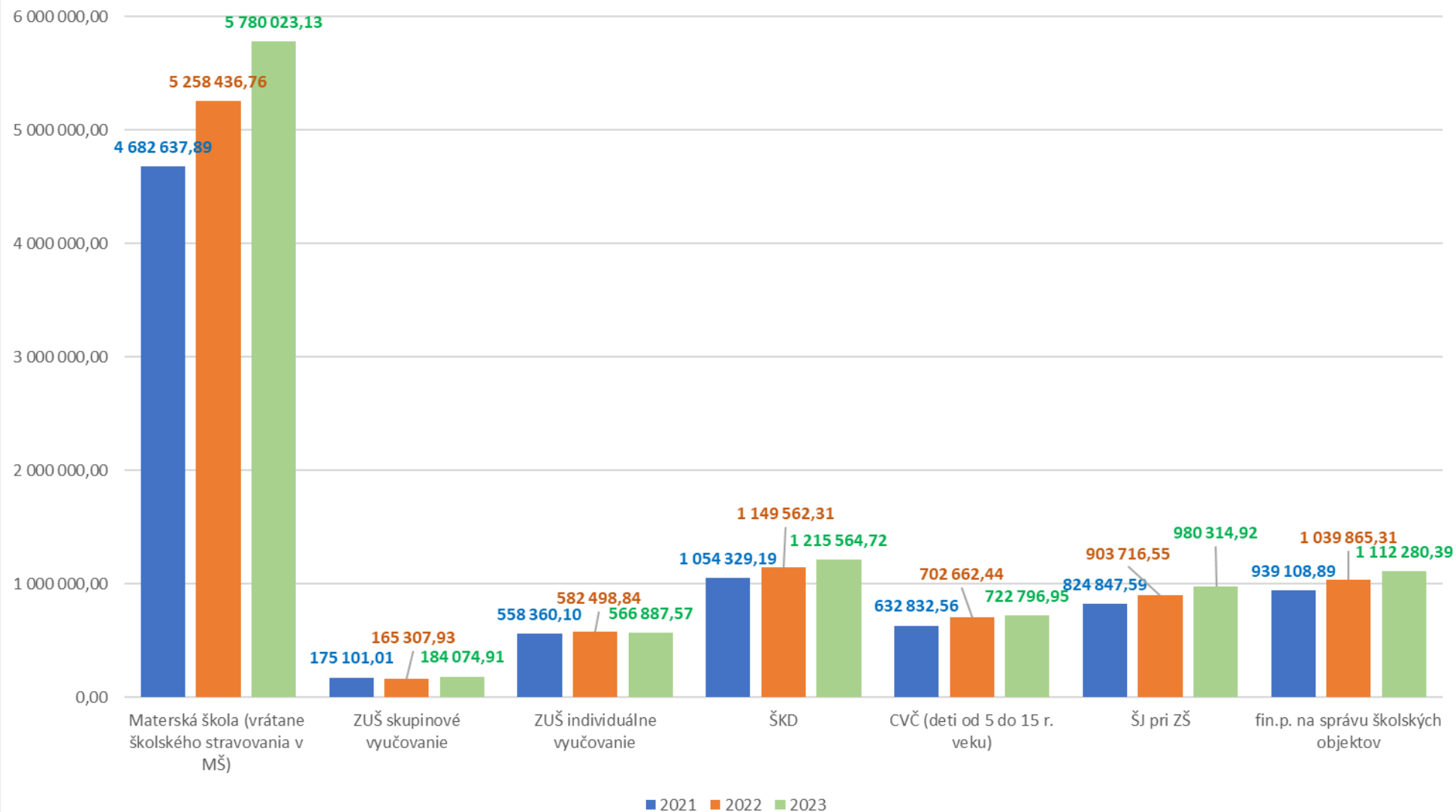
Do údajov neboli napočítané účelovo určené finančné prostriedky z Ministerstva školstva, z projektov NIVam a iných grantových resp. účelových zdrojov

Financovanie verejných škôl a škôl a školských zariadení (originálne kompetencie) z PD samospráv:	Počet detí/žiakov k 15.9.2022 z výkazu 40-01	Výška podielových daní pre školstvo v eur za rok 2023 s koef.	Čerpanie finančných prostriedkov z podielových daní samosprávy za rok 2023 v eur (zdroj: 41) (bez investičných výdavkov, bez čerpania fin. p. zo školného, réžie, účelových fin.p. zo štátnych dotácií, projektov...)	Čerpanie fin. prostriedkov samospráv z podielových daní (PD) v porovnaní s výškou PD pre školstvo na rok 2023 v eur
		107,42		
		A	B	C = B - A
Materská škola (vrátane školského stravovania v MŠ) (počet detí zo ŠVVP 33)	1 833,00	5 478 903,39	7 931 913,11	2 453 009,72
ZUŠ skupinové vyučovanie	357,00	184 074,91	1 389 517,76	638 555,28
ZUŠ individuálne vyučovanie	359,00	566 887,57		
ŠKD	1 886,00	1 215 564,72	1 433 457,00	217 892,28
CVČ (deti od 5 do 15 r. veku)	6 117,00	722 796,95	399 318,85	-323 478,10
ŠJ pri ZŠ	5 070,00	980 314,92	1 207 055,64	226 740,72
fin.p. na správu školských objektov	6 903,00	1 112 280,39	354 935,03	-757 345,36
SPOLU v eur		10 260 822,85	12 716 197,39	2 455 374,54
Financovanie verejných škôl a škôl a školských zariadení (originálne kompetencie) z iných zdrojov:			Čerpanie finančných prostriedkov z príspevkov od zákonných zástupcov bez investičných výdavkov za rok 2023 v eur (bez čerpania účelových fin.p. zo štátnych dotácií, projektov)	Bežná prevádzka škôl a školských zariadení z vlastných prostriedkov samospráv (PD, fin.p. od zákonných zástupcov) bez účelových fin.p. zo štátnych dotácií, projektov...
			D	E = B + D
školné pre MŠ od zákonných zástupcov a réžia pre stravovanie detí MŠ (FK: 09.6.0.1)			457 665,68	8 744 513,82
školné pre ZUŠ od zákonných zástupcov			102 800,67	1 492 318,43
školné pre ŠKD od zákonných zástupcov			266 318,37	1 699 775,37
školné pre CVČ od zákonných zástupcov			38 358,03	437 676,88
réžia pre ŠJ od zákonných zástupcov bez fin.p. na nákup potravín			296 595,76	1 503 651,40
SPOLU z iných zdrojov v eur			1 161 738,51	13 877 935,90



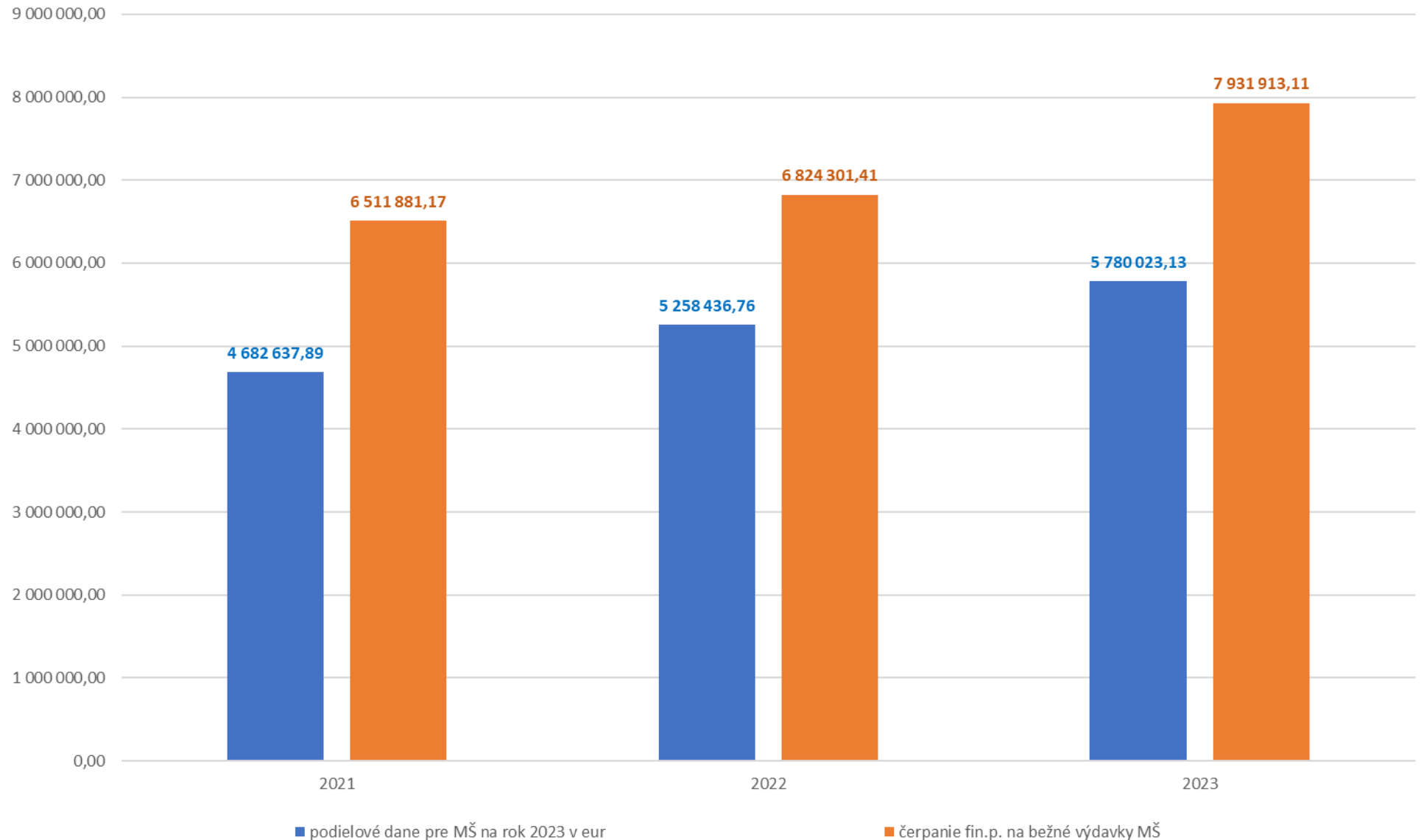
Graf č. I: za mesto Trnava

Porovnanie výšky podielových daní (PD) do školstva a čerpanie fin.p. v rokoch 2021 - 2023
(bez príjmov od zákonných zástupcov, účelových dotácií a projektov)



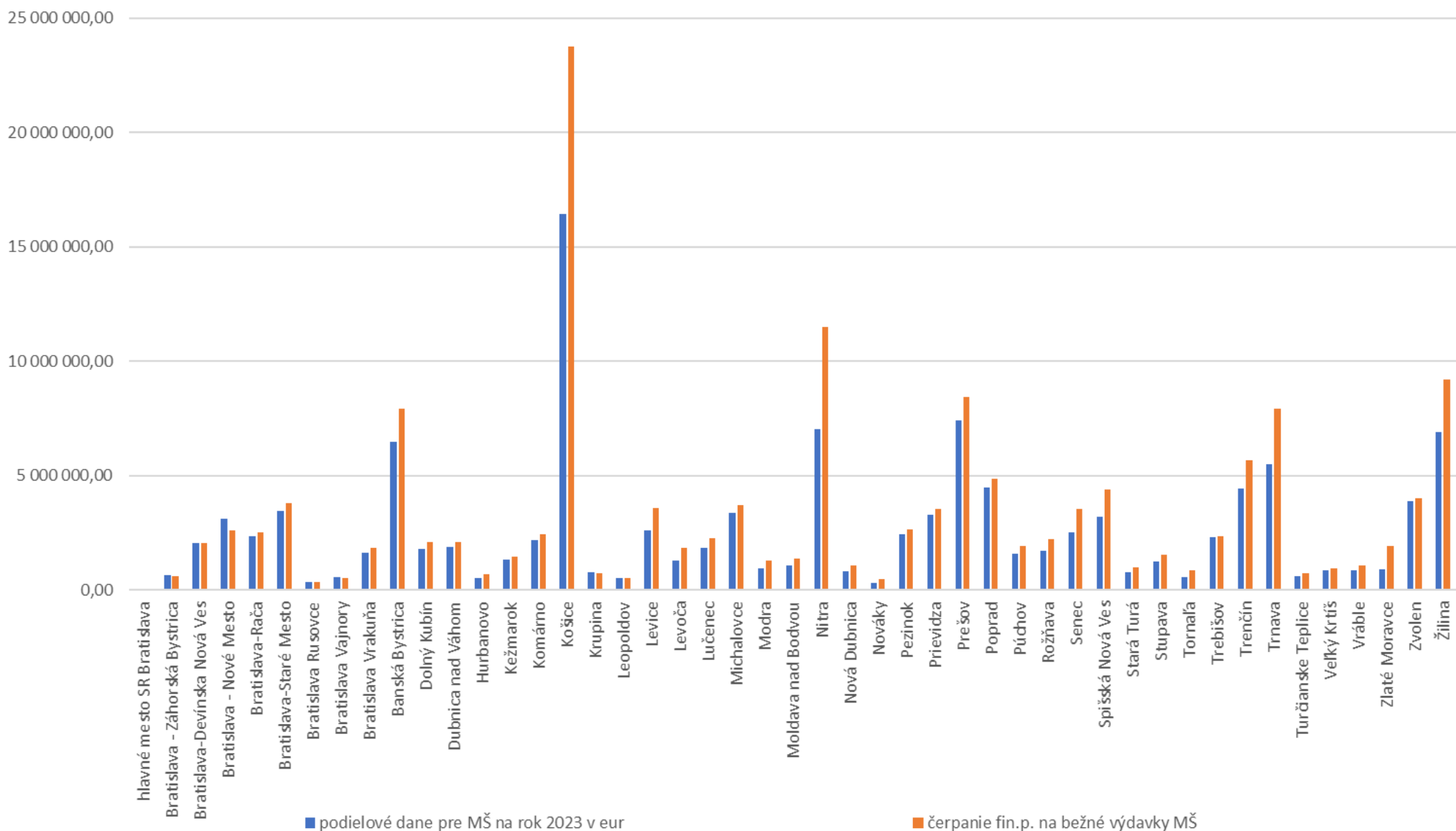
Graf č. 2: za mesto Trnava

Porovnanie výšky fin.p. z podielových daní pre materské školy a čerpanie fin.p. na bežné výdavky materských škôl v rokoch 2021 - 2023 v eur



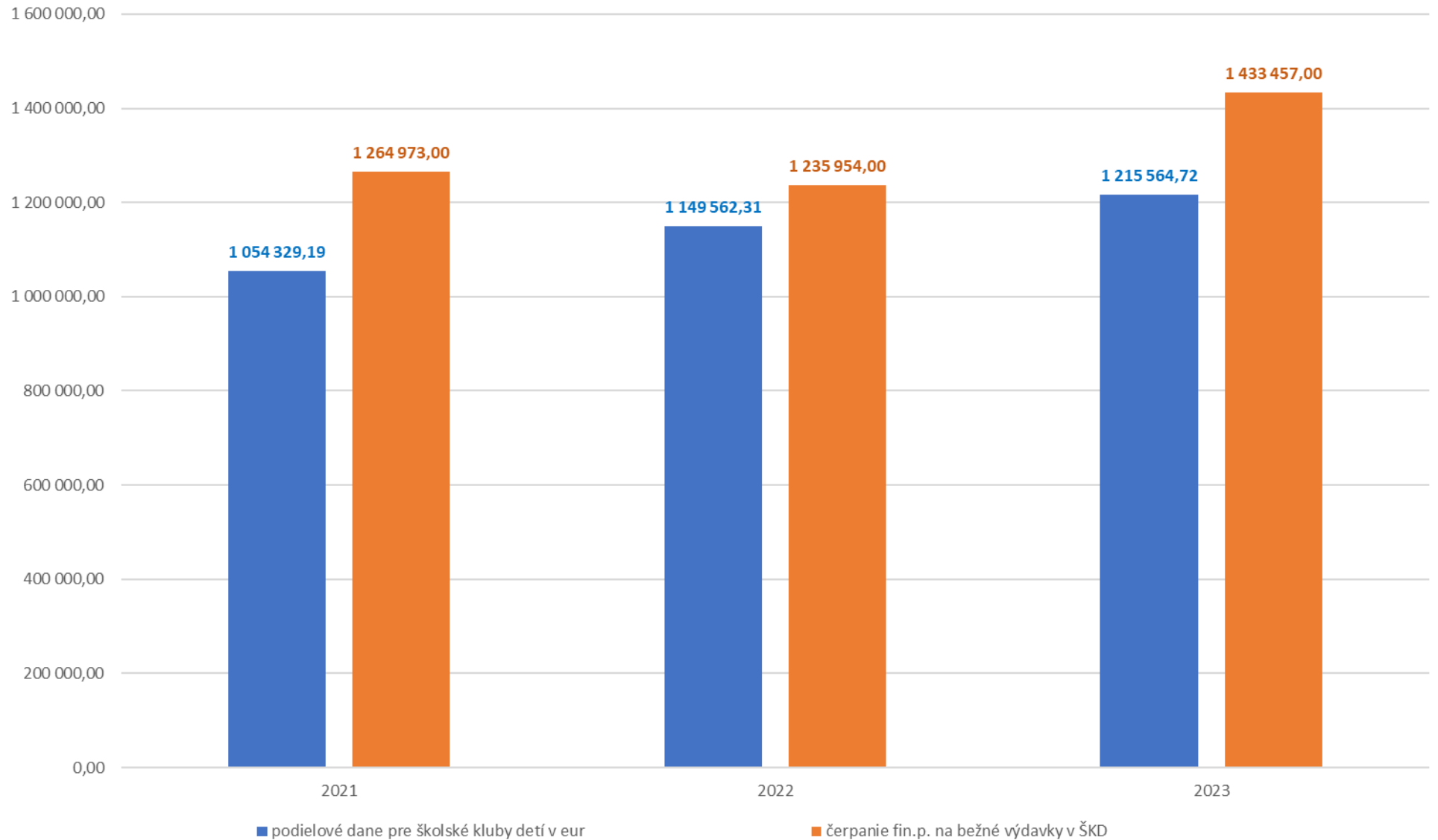
Graf č. 3:
podklad za 47
samospráv

Porovnanie výšky fin.p. z podielových daní pre verejné materské školy a čerpanie fin.p. na bežné výdavky materských škôl v roku 2023 v eur



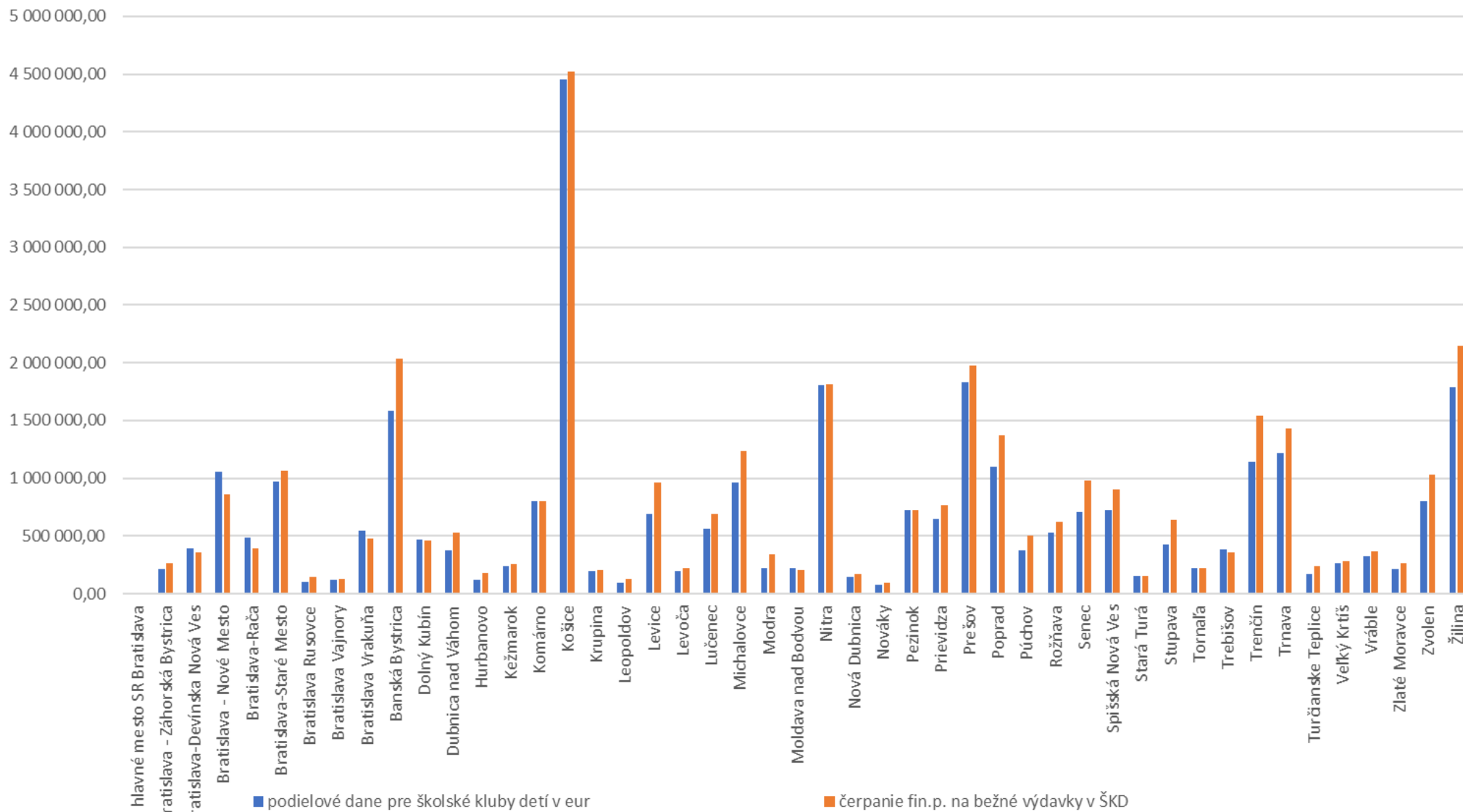
Graf č. 4: za mesto Trnava

Porovnanie výšky fin.p. z podielových daní pre školské kluby detí (ŠKD) a čerpanie fin.p. na bežné výdavky v ŠKD v rokoch 2021 - 2023 v eur



Graf č. 5:
podklad za 47
samospráv

Porovnanie výšky fin.p. z podielových daní pre verejné školské kluby detí (ŠKD) a čerpanie fin.p. na bežné výdavky v ŠKD v roku 2023 v eur



Graf č. 6, 7:
Priemer za mesto
Trnava 2021-23

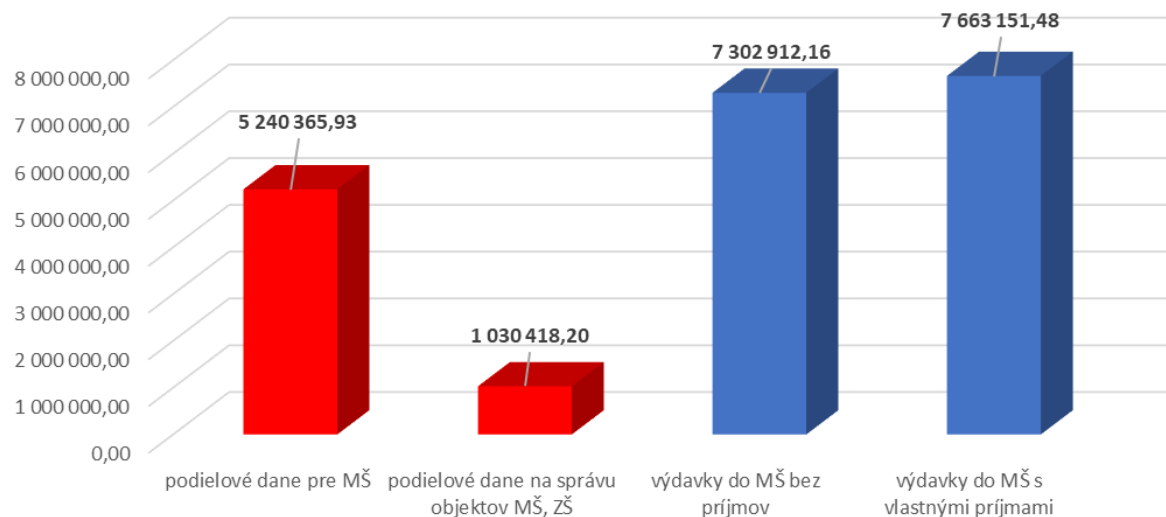
priemerný koeficient potrebný na bežnú prevádzku v prepočte na dieťa MŠ, žiaka ŠKD (čerpanie PD pre školstvo, nad úroveň PD pre školstvo, vlastné príjmy)

Materská škola 4 207,01
 Školský klub detí 812,01

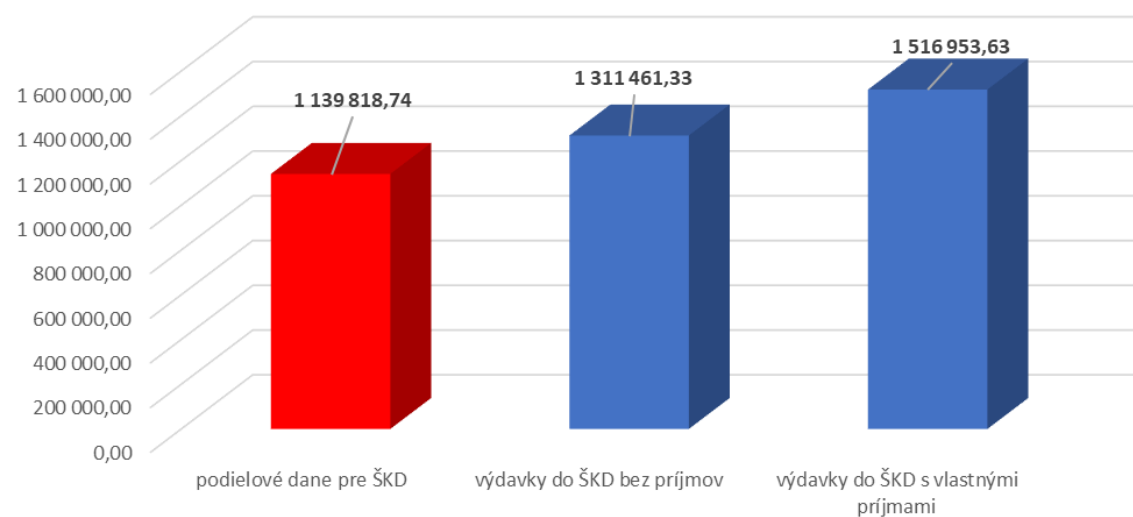
minimálny koeficient potrebný na bežnú prevádzku v prepočte na dieťa MŠ, žiaka ŠKD (čerpanie PD pre školstvo, nad úroveň PD pre školstvo)

Materská škola 4 009,42
 Školský klub detí 686,42

Porovnanie priemerných príjmov z PD pre školstvo - **materské školy** a priemerných bežných výdavkov samospráv na prevádzku materských škôl v rokoch 2021 - 2023 v eur



Porovnanie priemerných príjmov z PD pre školstvo - **školské kluby detí** a priemerných bežných výdavkov samospráv na prevádzku školských klubov detí v rokoch 2021 - 2023 v eur



Nápočet PD v roku 2021 - (94,02):

Dieťa MŠ: 2 566,75 eur

Žiaka ŠKD: 564,12 eur

Nápočet PD v roku 2022 - (103,73):

Dieťa MŠ: 2 831,83 eur

Žiaka ŠKD: 622,38 eur

Nápočet PD v roku 2023 - (107,42):

Dieťa MŠ: 2 932,57 eur

Žiaka ŠKD: 644,52 eur

Nápočet PD v roku 2024 - (105,84):

Dieťa MŠ: 2 889,43 eur

Žiaka ŠKD: 635,04 eur



**Graf č. 8, 9:
priemer za
samosprávy
za rok 2023**

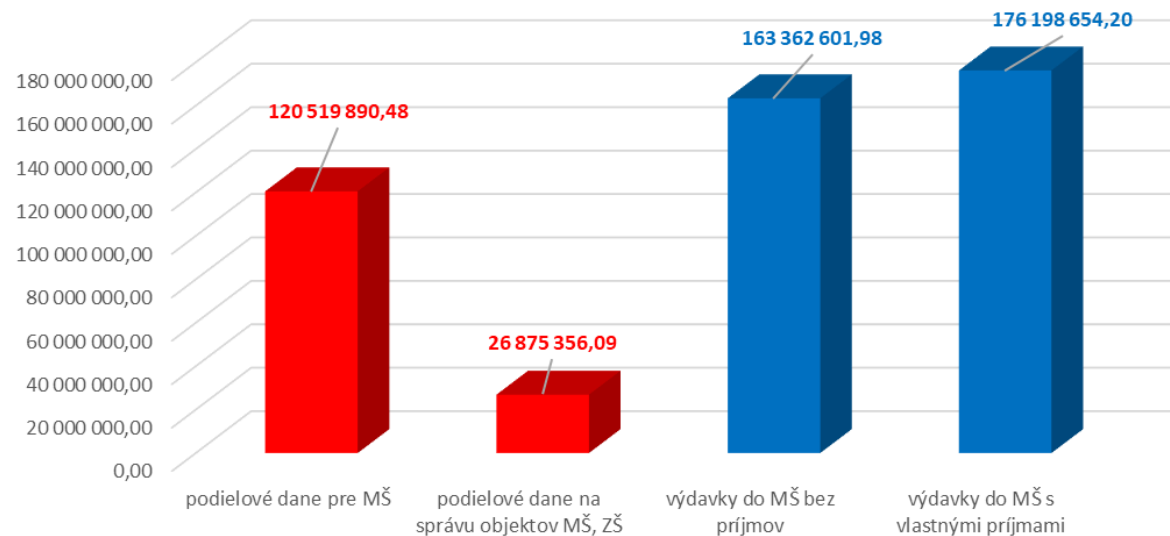
priemerný koeficient potrebný na bežnú prevádzku v prepočte na dieťa MŠ, žiaka ŠKD
(čerpanie PD pre školstvo, nad úroveň PD pre školstvo, vlastné príjmy)

Materská škola 4 313,31
Školský klub detí 901,89

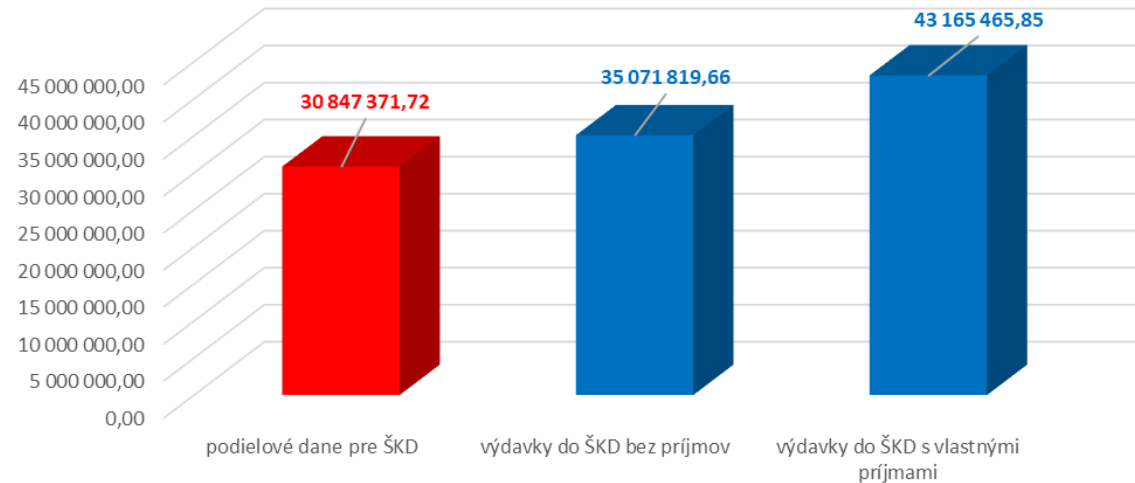
minimálny koeficient potrebný na bežnú prevádzku v prepočte na dieťa MŠ, žiaka ŠKD
(čerpanie PD pre školstvo, nad úroveň PD pre školstvo)

Materská škola 3 999,08
Školský klub detí 732,78

Porovnanie príjmov z PD pre verejné školstvo - materské školy a bežných výdavkov samospráv na prevádzku materských škôl v roku 2023 v eur



Porovnanie príjmov z PD pre verejné školstvo - školské kluby detí a bežných výdavkov samospráv na prevádzku školských klubov detí v roku 2023 v eur

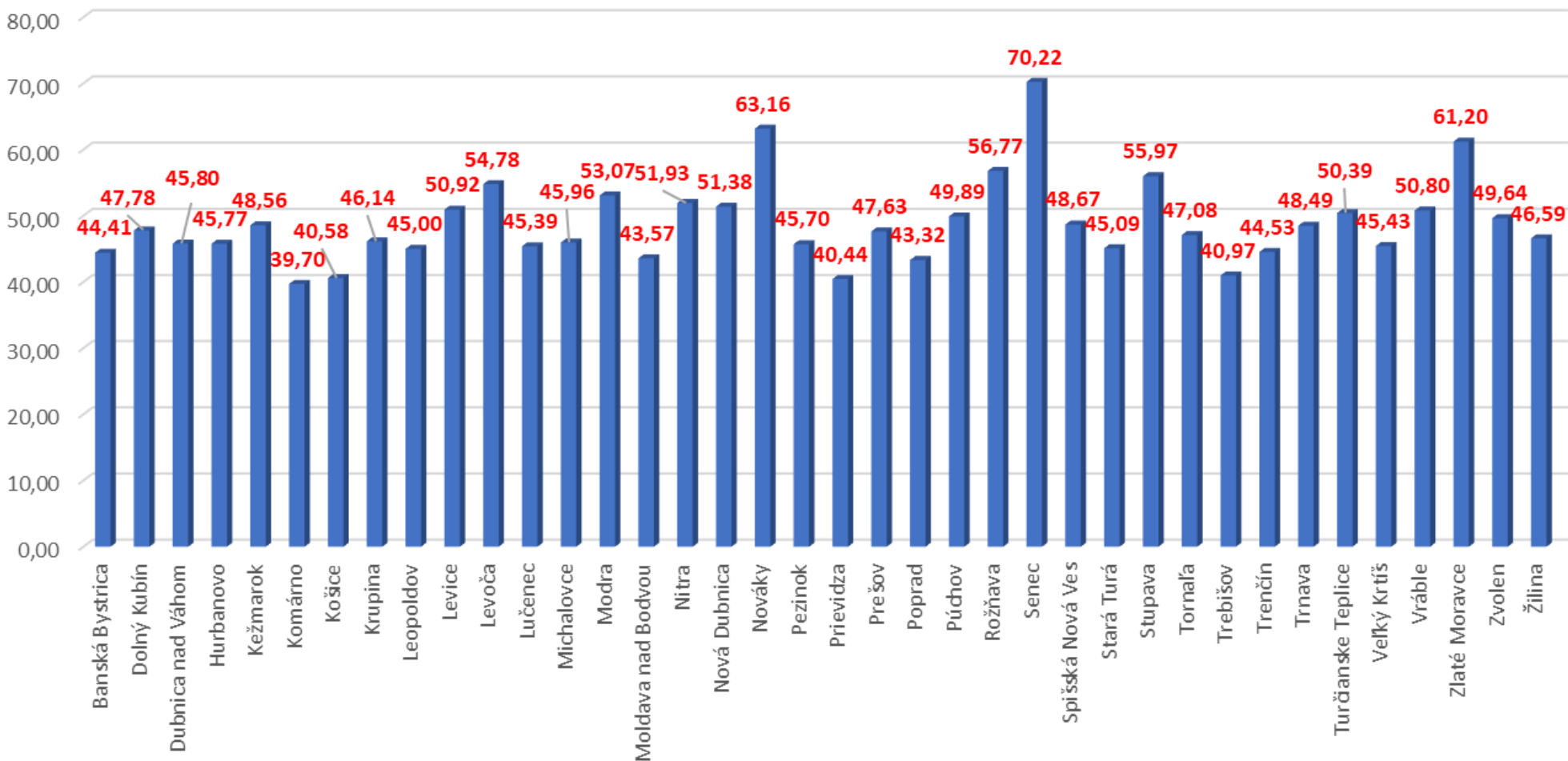


Zdroj:
podklady 47 samospráv vrátane Trnavy



Graf č. 10: podklad za 38 samospráv

Percentuálny podiel finančných prostriedkov čerpaných v oblasti školských originálnych kompetencií (verejných a neverejných škôl a školských zariadení) z celkovej výšky PD zverejnených na www.minedu.sk v roku 2023 (okrem Bratislavy)



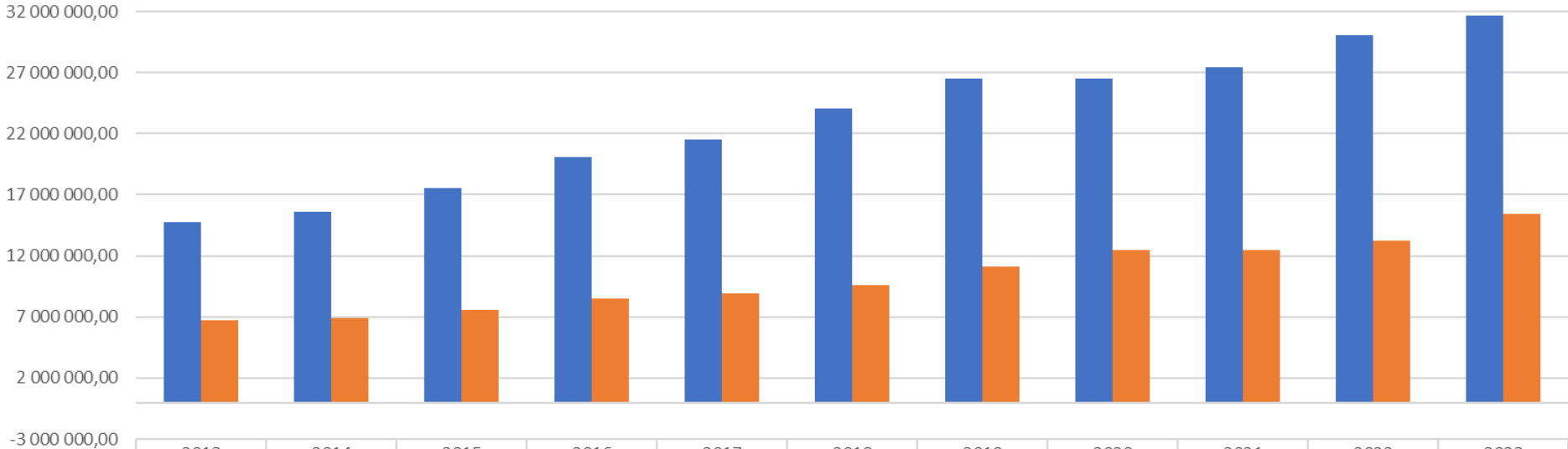
Zdroj: <https://www.mfsr.sk/sk/financie/verejne-financie/fiskalna-decentralizacia/>

Podklady samospráv



Graf č. I I: za mesto Trnava

Porovnanie prijatých PD a výdavkov z podielových daní do školských originálnych kompetencií v rokoch 2013 - 2023



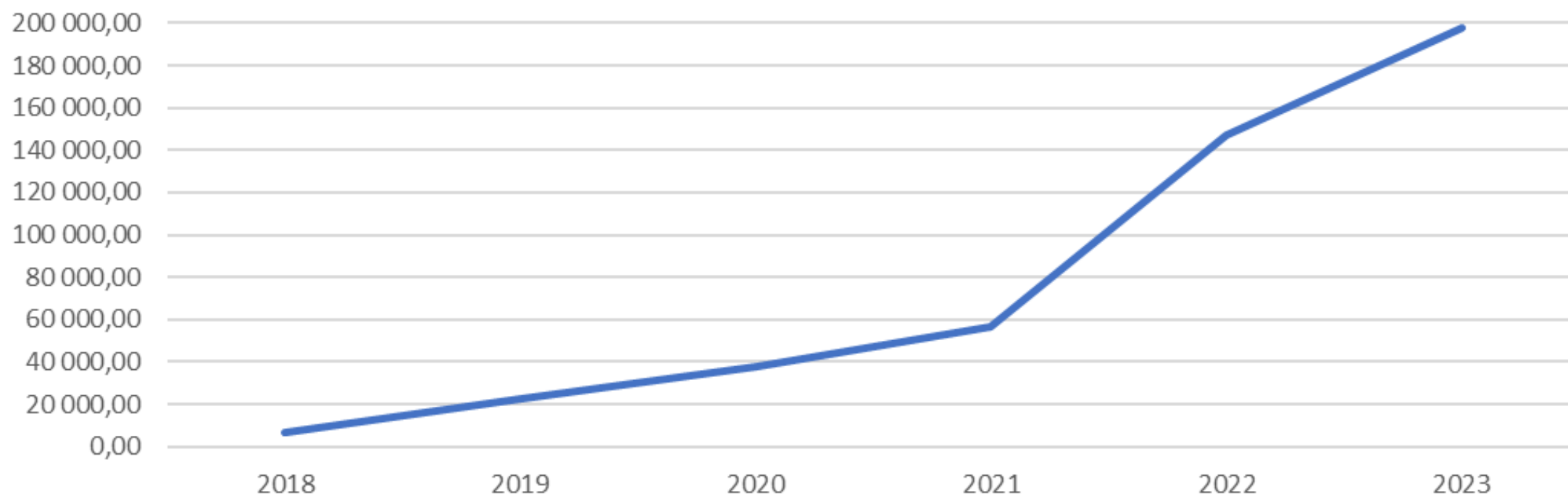
	2013	2014	2015	2016	2017	2018	2019	2020	2021	2022	2023
■ príjem PD celkom	14 770 052,04	15 609 960,22	17 546 975,07	20 083 031,93	21 492 672,72	24 035 871,06	26 536 616,49	26 501 334,08	27 465 771,92	30 072 780,62	31 644 497,23
■ výdavky do školstva celkom (bez účelových dotácií, projektov)	6 716 206,88	6 915 061,83	7 533 912,63	8 504 439,96	8 915 048,19	9 624 470,92	11 104 042,10	12 467 607,74	12 495 850,63	13 261 232,99	15 462 027,39

Zdroj:
 • <https://www.mfsr.sk/sk/financie/verejne-financie/fiskalna-decentralizacia/>



Graf č. 12:

Výdavky na asistentov učiteľa v MŠ, ŠKD financovaných z vlastných prostriedkov mesta Trnava v rokoch 2018 - 2023



DOPADY ZMIEN FINANCOVANIA MŠ, ŠKD

Z pohľadu štátu:

NEGATÍVA:

- zvýšenie rozpočtu bežných výdavkov (normatív, energie, valorizácia, rekreačné poukazy, asistenti učiteľa...)
- zvýšenie kapitálových výdavkov (havarijné situácie)
- zvýšená administratíva – dohodovacie konania

POTENCIÁLNE POZITÍVA:

- dopad legislatívnych zmien vo vzťahu k pedagogickým a nepedagogickým zamestnancom škôl a školských zariadení bude jednotný aj vo vzťahu k finančnému toku

Z pohľadu samosprávy:

NEGATÍVA:

- zníženie bežných príjmov – negatívny dopad na úverové možnosti samospráv
- investičné výdavky na správu budov (ak nebude zachovaný koef. na správu objektov MŠ a ZŠ z PD)
- v prípade nedostatočne stanovenej výšky normatívu na bežné výdavky (osobné a prevádzkové) – zvýšená administratíva – dohodovacie konania
- dvojstranné financovanie pri MŠ (stravovanie – PD) – (výška koef. musí brať do úvahy, že potenciálny stravník ZŠ nerovná sa stravujúci na rozdiel od MŠ)

POTENCIÁLNE POZITÍVA:

- dofinancovanie výdavkov, v prípade zmeny legislatívy vo vzťahu k školám/školským zariadeniam, ktoré boli vždy finančným zaťažením samospráv (energie, valorizácia, rekreačné poukazy, asistenti učiteľa...)

Z pohľadu subjektov (MŠ, ŠKD):

NEGATÍVA:

- zníženie flexibility v prípade potreby zvýšených fin. prostriedkov na neočakávané výdavky
- v prípade nedostatočnej výšky normatívu – problémy so zabezpečením chodu škôl/školských zariadení
- zvýšená administratíva – dohodovacie konania

POTENCIÁLNE POZITÍVA:

- v prípade dostatočnej výšky normatívu v tých samosprávach, kde neboli dofinancované ich požiadavky pred zmenou legislatívy

Z pohľadu zákonného zástupcu:

NEGATÍVA:

- zvýšenie poplatku za pobyt dieťa v MŠ a žiaka ŠKD v prípade nedostatočnej výšky normatívnych fin. p. zo ŠR



ĎAKUJEM ZA POZORNOST

