



# ***AKTUÁLNE OTÁZKY FINANCOVANIA A ROZPOČTY MIEST A OBCÍ NA ROKY 2026 AŽ 2028***

október 2025

- 1. Vývoj príjmov z DPFO v roku 2025**
- 2. Návrh rozpočtu verejnej správy 2026 - 2028**
- 3. Aktuality v legislatíve**



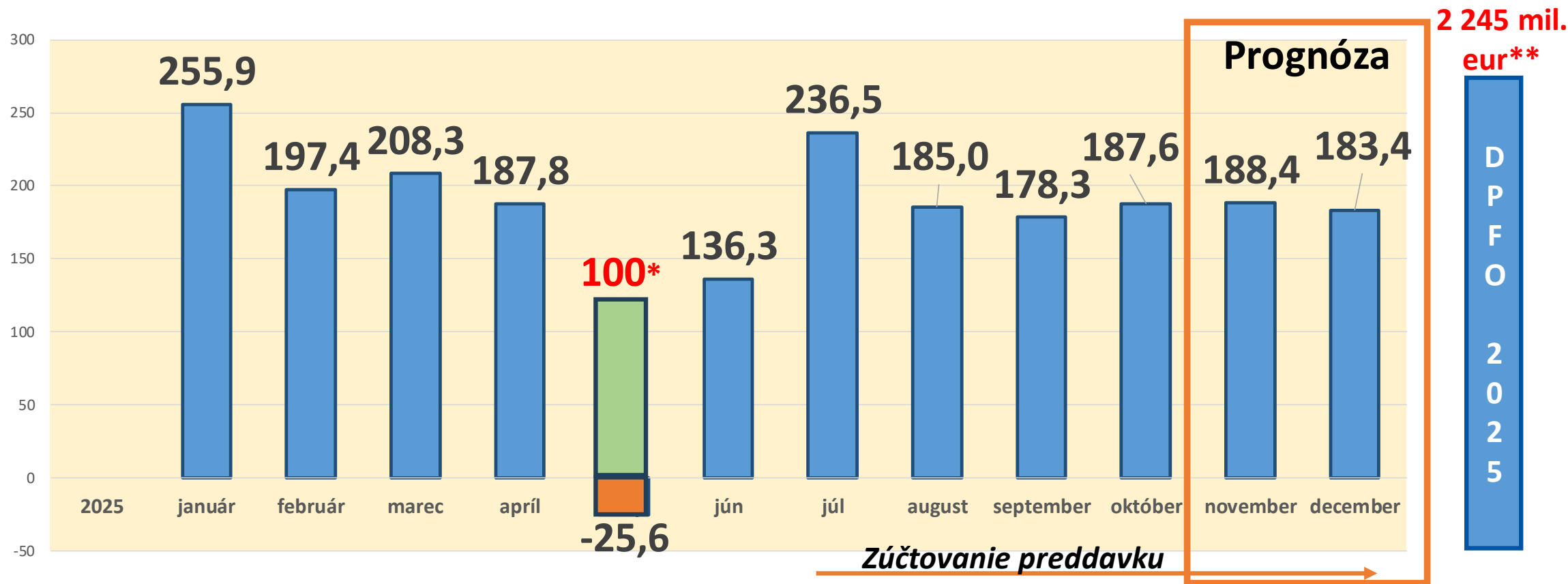
## 1.0 VÝVOJ PRÍJMOV OBCE DPFO – POROVNANIE 2024-2025

OBCE (v mil. eur)	S2024	Reforma R	RVS 2025	P sept. 2025	rozdiel P sept.- RVS2025
DPFO	2 418,9	1 859,2	<b>2 242,3</b>	<b>2 245,0</b>	2,7
+ zo zdrojov DPPO	236,5	236,5	<b>0</b>	<b>0</b>	0
<b>DPFO +DPPO SPOLU</b>	2 655,4	2 095,8	<b>2 242,3</b>	<b>2 245,0</b>	2,7
Medziročná zmena DPFO (v %)		-22,4%	<b>7%</b>	<b>7,1%</b>	<b>x</b>
Medziročná zmena (v tis. eur)		<b>-559,6</b>	<b>146,6</b>	<b>149,2</b>	<b>x</b>

Zdroj: IFP prognóza september + FRSR (skutočnosť)

# 1.1 VÝVOJ PRÍJMOV OBCE - DPFO 2025 PO MESIACOCH V MIL. EUR

DPFO 2025 spolu 2 245 mil. eur



\* Preddavok 100 mil. eur; podiel samospráv ponížený o zúčtovanie preddavku DPFO 100 mil. eur za mesiac máj 2025, zníženie u obcí o -25,6 mil. eur v júli, -20 mil. eur v ďalších mesiacoch

\*\* septembrová prognóza, január-október skutočnosť

## 1.2 POMOC SAMOSPRÁVAM V ROKU 2025

- Finančná pomoc v sume **84 mil. eur** na **vyplatenie 800-eurovej odmeny** pre zamestnancov v originálnych kompetenciách. (jún 2025)
- Zo štátneho rozpočtu kapitola ministerstva školstva **pre rok 2025** samosprávam poskytla **dotáciu na valorizáciu platov** v sume **11,1 mil. eur** na originálne kompetencie v regionálnom školstve.
- Na vykrytie sezónneho výpadku zdrojov z DPFO máj 2025 bol obciam poskytnutý **preddavok** z budúceho výnosu DPFO v sume **100 mil. eur**.
- MF SR nastavilo **poukazovanie podielu DPFO** pre rok 2025 vždy k **začiatku mesiaca** (7. deň).
- **Použitie rezervného fondu (RF) na bežné výdavky až do konca roka 2025.**

**24. 9. 2025 bol v NR SR schválený zákon č. 261/2025 Z. z.,** ktorým sa menia a dopĺňajú niektoré zákony v súvislosti s ďalším zlepšovaním stavu verejných financií (lex konsolidácia)

- v rámci tejto novely čl. XI, bol novelizovaný aj **zákon č. 564/2004 Z. z.** o rozpočtovom určení výnosu dane z príjmov územnej samospráve

zmena výšky podielu:

- **obce 55,1% => 53,0%**
  - **VÚC 29,5% => 28,6%**
- 
- **Účinnosť od 1. 1. 2026**

## 2.1 DÔVODY NOVELY : KONSOLIDÁCIA + VALORIZÁCIA

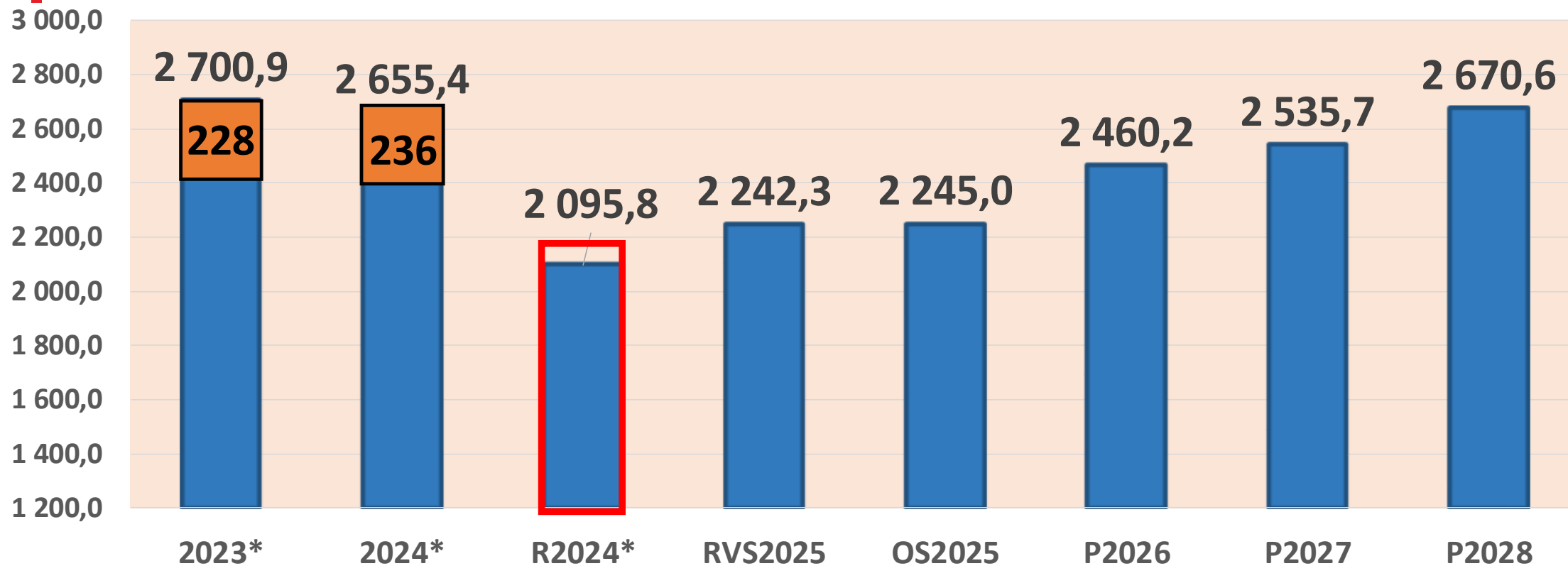
- **-109,6 mil. eur** úsporné konsolidačné opatrenia v rozpočtoch miest a obcí na vlastné úrady
- konsolidačné opatrenia pre rok 2026 vo vzťahu k DPFO v sume **55,1 mil. eur** obce (predpokladaný vyšší výnos DPFO bude smerovaný na zníženie schodku RVS).
- **+69 mil. eur** na valorizáciu pedagogických i nepedagogických zamestnancov

## 2.2 PODIEL OBCÍ NA VÝNOSE DPFO PRE ROZPOČET ROKA 2026 ( TIS. EUR)

obce		2026	2027	2028
VpDP - prognóza jún		<b>2 448 577</b>	2 531 856	2 686 368
VpDP - prognóza sept		<b>2 460 162</b>	2 535 688	2 670 645
rozdiel		<b>+11 585</b>	+3 832	-15 723

## 2.3 VÝVOJ DPFO OBCÍ 2023-2028 (PROGNÓZA SEPTEMBER V MIL. EUR)

— DPFO — DPPO



Year	2023*	2024*	R2024*	RVS2025	OS2025	P2026	P2027	P2028
medziročne %	6,9%	-1,7%	-22,4%	7,0%	7,1%	<b>9,7%</b>	3,1%	5,3%

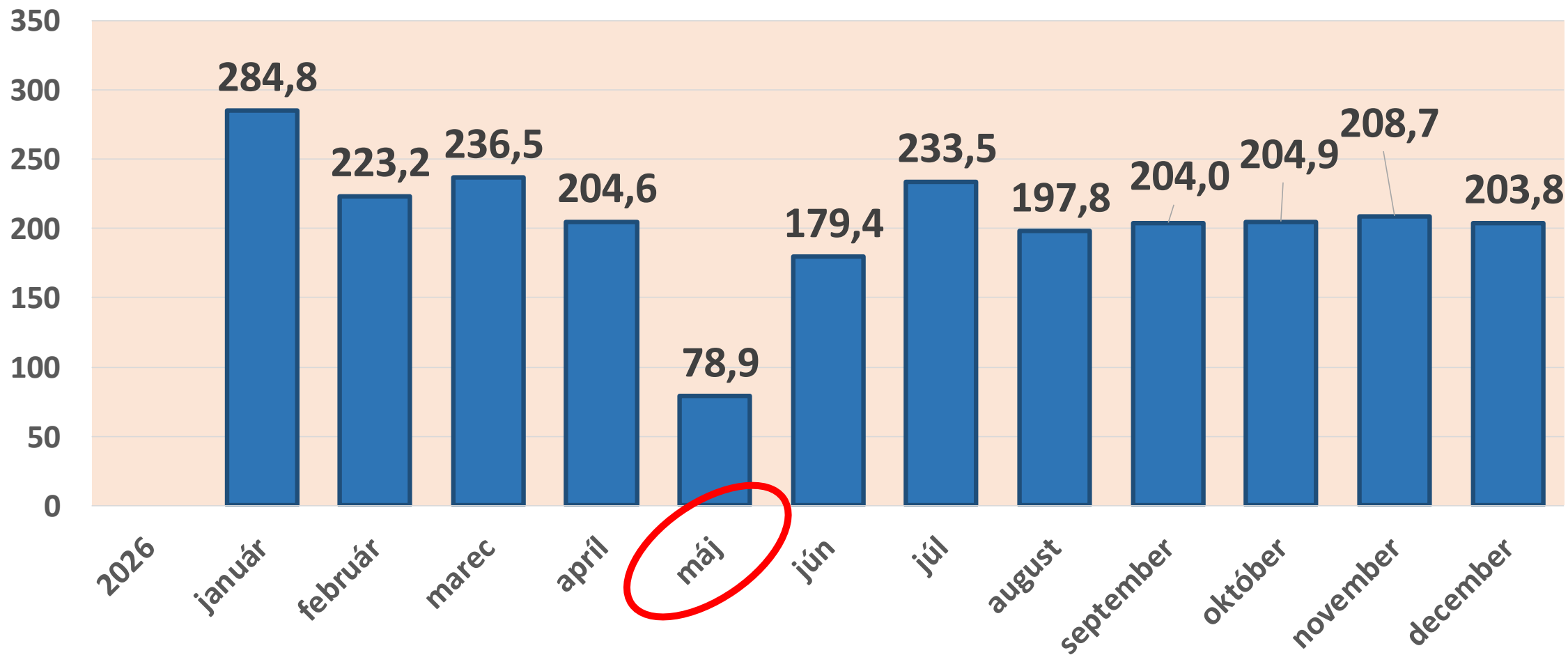
Year	2023*	2024*	R2024*	RVS2025	OS2025	P2026	P2027	P2028
medziročne mil. eur	175,5	-45,5	<b>-559,6</b>	146,6	149,2	<b>217,8</b>	75,5	135,0

Vysvetlivky :

\*R- reforma; P-prognóza; S-skutočnosť; OS-očakávaná skutočnosť

## 2.4 PROGNOZA DPFO PO MESIACICH ROK 2026

DPFO 2026 spolu 2 460 mil. eur



## 2.5 VÝVOJ DAŇOVÝCH PRÍJMOV OBCÍ 2023-2028 (PROGNÓZA SEPTEMBER)

Ukazovateľ (v mil. eur)	S2023*	S2024*	RVS2025	OS2025	N2026	N2027	N2028
a	1	2	3	4	5	6	7
<b>Daňové príjmy spolu</b>	<b>3 489,3</b>	<b>3 631,6</b>	<b>3 240,7</b>	<b>3 268,9</b>	<b>3 520,5</b>	<b>3 610,5</b>	<b>3 762,2</b>
z toho: DPFO(DPPO)	2 697,5	2 657,2	2 242,3	2 245,0	2 460,2	2 535,7	2 670,7
daň z nehnuteľností	496,6	618,7	630,6	656,7	672,6	680,8	689,6
daň za špec. služby	294,6	354,7	367,4	366,5	387,0	393,2	401,2
daň za dob. priestor	0,3	0,3	0,3	0,3	0,4	0,4	0,4
iné dane a sankcie	0,4	0,7	0,2	0,5	0,5	0,5	0,5

\*Zdroj: finančné výkazy obcí FIN 1-12

## 2.6 DOTÁCIE OBCIAM Z KAPITOL ŠTÁTNEHO ROZPOČTU 2025 - 2026 V MIL. EUR

Kapitola	Dotácie	z toho:	Dotácie	z toho:	Rozdiel	
(v mil. eur)	2025*	PVŠS*	2026*	PVŠS*	2026 – 2025	z toho: PVŠS
<i>a</i>	<i>1</i>	<i>2</i>	<i>3</i>	<i>4</i>	<i>5</i>	<i>6</i>
<b>MŠVVM SR</b>	<b>2 263,9</b>	<b>2 240,9</b>	<b>2 514,7</b>	<b>2 483,3</b>	<b>250,8</b>	<b>242,4</b>
<b>MV SR</b>	<b>15,3</b>	<b>14,7</b>	<b>32,0</b>	<b>31,4</b>	<b>16,7</b>	<b>16,7</b>
<b>UV SR</b>	<b>1,1</b>	<b>0,0</b>	<b>0,6</b>	<b>0,0</b>	<b>-0,5</b>	<b>0,0</b>
<b>MD SR</b>	<b>21,4</b>	<b>1,4</b>	<b>63,5</b>	<b>1,4</b>	<b>42,1</b>	<b>0,0</b>
<b>MH SR</b>	<b>8,0</b>	<b>0,0</b>	<b>0,0</b>	<b>0,0</b>	<b>-8,0</b>	<b>0,0</b>
<b>MPSVaR SR</b>	<b>265,9</b>	<b>0,0</b>	<b>280,9</b>	<b>0,0</b>	<b>15,0</b>	<b>0,0</b>
<b>MO SR</b>	<b>0,0</b>	<b>0,0</b>	<b>5,2</b>	<b>0,0</b>	<b>5,2</b>	<b>0,0</b>
<b>MIRRI SR</b>	<b>15,7</b>	<b>0,0</b>	<b>14,1</b>	<b>0,0</b>	<b>-1,6</b>	<b>0,0</b>
<b>ÚÚPV SR</b>	<b>10,1</b>	<b>8,9</b>	<b>7,3</b>	<b>6,1</b>	<b>-2,8</b>	<b>-2,8</b>
<b>MŽP SR</b>	<b>0,0</b>	<b>0,0</b>	<b>0,1</b>	<b>0,0</b>	<b>0,1</b>	<b>0,0</b>
<b>Celkom</b>	<b>2 601,4</b>	<b>2 265,9</b>	<b>2 918,4</b>	<b>2 522,2</b>	<b>317,0</b>	<b>256,3</b>

\* Podľa rozpisu jednotlivých rozpočtových kapitol



## 2.7 TRANSFERY OBCIAM Z FONDOV V ROKU 2025-2026 (V MIL. EUR)

Fond (v mil. eur)	2025*	2026*	Rozdiel
Environmentálny fond	139,2	155,2	16
Audiovizuálny fond	0,085	0,1	0,015
Fond na podporu umenia	3,74	3,54	-0,2
Fond na podporu kult. národ. menšín	0,58	0,58	0
Fond na podporu športu	39	39	0
Fond na podporu cestovného ruchu	0	4,75	4,75
<b>Spolu</b>	<b>182,605</b>	<b>203,17</b>	<b>20,565</b>

\* Podľa rozpisu jednotlivých fondov

## 2.8 NÁVRH RVS 2026 AŽ 2028 (OBCE)

Ukazovateľ (v mil. eur)	2023S*	2024S*	2025RVS	2025OS	2026N	2027N	2028N
<b>Príjmy</b>	<b>8 206,5</b>	<b>8 271,9</b>	<b>7 658,1</b>	<b>8 607,7</b>	<b>8 310,6</b>	<b>8 476,3</b>	<b>8 622,1</b>
z toho: daňové	3 489,3	3 631,6	3 240,7	3 268,9	3 520,5	3 610,5	3 762,2
nedaňové	748,0	828,8	775,0	820,0	825,0	830,0	835,0
granty a transfery	3 092,0	2 962,5	2 832,3	3 668,8	3 155,1	3 225,7	3 214,9
príjmové FO	877,2	849,1	810,0	850,0	810,0	810,0	810,0
<b>Výdavky</b>	<b>7 580,4</b>	<b>7 593,6</b>	<b>7 275,6</b>	<b>8 135,8</b>	<b>7 712,8</b>	<b>7 930,0</b>	<b>8 036,5</b>
z toho: bežné	5 945,0	6 400,4	6 348,6	6 660,2	6 676,7	6 829,1	6 925,2
kapitálové	1 372,6	876,2	662,0	1 175,5	736,1	800,9	811,3
výdavkové FO	262,8	317,0	265,0	300,0	300,0	300,0	300,0
Schodok/prebytok bez FO	11,7	146,2	-162,5	-78,1	87,8	36,3	75,6
Časové rozl. a ost. úpravy vrátane odpustenia NFV	113,1	-110,9	0,0	0,0	0,0	0,0	0,0
<b>Prebytok +, schodok -, ESA 2010</b>	<b>124,8</b>	<b>35,3</b>	<b>-162,5</b>	<b>-78,1</b>	<b>87,8</b>	<b>36,3</b>	<b>75,6</b>

\*Zdroj: finančné výkazy obcí FIN 1-12

## 2.82 POROVNANIE RVS 2025 A NÁVRHU RVS 2026 (OBCE)

Ukazovateľ (v mil. eur)	2023S*	2024S*	2025RVS	2026N	2026N - 2025RVS	2026N / 2025RVS
<i>a</i>	1	2	3	4	5	6
<b>Príjmy</b>	<b>8 206,5</b>	<b>8 271,9</b>	<b>7 658,1</b>	<b>8 310,6</b>	<b>652,5</b>	<b>8,5%</b>
z toho: daňové	3 489,3	3 631,6	3 240,7	3 520,5	279,8	8,6%
nedaňové	748,0	828,8	775,0	825,0	50,0	6,5%
granty a transfery	3 092,0	2 962,5	2 832,3	3 155,1	322,7	11,4%
príjmové FO	877,2	849,1	810,0	810,0	0,0	0,0%
<b>Výdavky</b>	<b>7 580,4</b>	<b>7 593,6</b>	<b>7 275,6</b>	<b>7 712,8</b>	<b>437,2</b>	<b>6,0%</b>
z toho: bežné	5 945,0	6 400,4	6 348,6	6 676,7	328,1	5,2%
kapitálové	1 372,6	876,2	662,0	736,1	74,1	11,2%
výdavkové FO	262,8	317,0	265,0	300,0	35,0	13,2%
Schodok/prebytok bez FO	11,7	146,2	-162,5	87,8	250,3	154,0%
Časové rozl. a ost. úpravy vrátane odpustenia NFV	113,1	-110,9	0,0	0,0	0,0	0,0%
<b>Prebytok +, schodok -, ESA 2010</b>	<b>124,8</b>	<b>35,3</b>	<b>-162,5</b>	<b>87,8</b>	<b>250,3</b>	<b>154,0%</b>

\*Zdroj: finančné výkazy obcí FIN 1-12

## 2.9 LIMITY VEREJNÝCH VÝDAVKOV – PREROZDELENIE PODĽA SUBJEKTOV VS (V EUR)

Subjekt verejnej správy*	Limit verejných výdavkov 2025	Limit verejných výdavkov 2026
<b>Limit verejných výdavkov subjektov verejnej správy a ďalších súčastí RVS rozpočtovaných v RVS</b>	<b>61 150 242 188</b>	<b>62 042 080 298</b>
v tom:		
Štátny rozpočet	23 455 548 832	22 527 117 094
Sociálna poisťovňa	14 733 431 628	15 005 713 700
Železnice Slovenskej republiky	763 647 930	719 312 062
Železničná spoločnosť Slovensko, a. s.	647 693 535	628 595 239
Verejné vysoké školy	1 121 940 838	1 254 015 597
Verejné zdravotné poistenie	5 800 713 122	5 780 950 454
Zdravotnícke zariadenia zaradené v ústrednej správe	3 031 620 492	4 054 275 699
<b>Obce</b>	<b>6 464 751 246</b>	<b>6 801 026 228</b>
<b>Príspevkové organizácie obcí</b>	<b>341 045 874</b>	<b>358 187 086</b>
Vyššie územné celky	1 583 196 814	1 657 112 322
Príspevkové organizácie vyšších územných celkov	702 105 288	752 838 412
Dopravné podniky	286 739 150	312 926 224
Zdravotnícke zariadenia v územnej samospráve	328 888 518	358 669 163

\*Zdroj: Uznesenie a príloha k rozpočtu verejnej správy na roky 2025 až 2027  
a Uznesenie a príloha k rozpočtu verejnej správy na roky 2026 až 2028

- **K problematike dlhovej brzdy MF SR prezentuje stanovisko:**

**Ak samosprávy ukončia svoj rozpočtový proces pred 22. 11. 2025,** teda pred nadobudnutím účinnosti najprísnejších sankcií dlhovej brzdy, **svoje rozpočty na rok 2026 môžu pripraviť, schváliť a v roku 2026 aj hospodáriť bez týchto sankcií,** rovnako ako je to v rozpočte verejnej správy.

MF SR svoje stanovisko k problematike dlhovej brzdy (**zákon č. 493/2011 Z. z.**)

v priebehu roka 2025 samosprávam konzistentne komunikovalo, napr. :

- **v marci 2025** - rokovania so ZMOS, ÚMS, SK8 na MF SR, **24-mesačná výnimka zo sankcií končí 21. 11. 2025** schválenie rozpočtov na rok 2026 pred týmto termínom. (Inak vzniká povinnosť zostaviť a schváliť rozpočty na rok 2026 ako prebytkové alebo vyrovnané)
- **Priebežné konzultácie** s odbornými organizáciami samospráv, (Asociácia komunálnych ekonómov, Asociácia prednostov mestských úradov, Asociácia kontrolórov )
- **Rokovanie s ÚMS** na MF SR dňa 6. 7. 2025 na ich vyžiadanie; mailom bola dňa 1. 9. 2025 poslaná informácia v tejto veci na využitie pre metodikov pre obce FR SR.

- **Zverejnenie stanoviska na webovom sídle ministerstva financií dňa 23. 9. 2025, ktorým MF SR akcentuje, že ústavný zákon vo svojich ustanoveniach - ako aj v znení dôvodovej správy – vyjadruje požiadavku **zosúladenia rozpočtov subjektov verejnej správy pri uplatňovaní sankcií**, pričom podľa dôvodovej správy:**

*Týmto sa zjednotí celý rozpočtový proces, ktorý bude prebiehať „v núdzovom“ režime a zabezpečí sa spolupráca a kooperácia všetkých subjektov verejnej správy.“*

## **Novela NV SR č. 668/2004 Z. z. o rozdeľovaní výnosu dane z príjmov ÚS**

Návrh mení váhu kritéria školstva o sumu valorizácie, pričom si táto zmena vyžiadala aj úpravu váh zvyšných kritérií a vstup do vzorca.

### **Dôvod:**

Adresné poskytnutie finančných prostriedkov na valorizáciu platových taríf zamestnancov školstva v rámci samospráv len na také obce, v ktorých pôsobnosti sa nachádza školské zariadenie.

- Zverejnenie „Predbežná informácia“

*Termín: 14. 10. 2025 - 16. 10. 2025 (3 pracovné dni )*

- Predloženie návrhu **do MPK**

*Termín: október 2025 (15 pracovných dni )*

### 3.4 VÁHY NA ROZDELENIE PODIELU OBCÍ Z DPFO – LEGISLATÍVNY PROCES

Kritérium	Názov	Aktuálny stav	Návrh od 1.1.2026
Kritérium a)	počet obyv. a nadmor. výška	28,8%	28,0%
Kritérium b)	počet obyv. a veľkost. koeficient	40,0%	38,9%
Kritérium c)	školsstvo	24,9%	27,0%
Kritérium d)	obyv 62+	6,3%	6,1%

### 3.5 LEGISLATÍVA - ZÁKON Č. 583/2004 Z. Z. –LEGISLATÍVNY PROCES

- V legislatívnom procese je poslanecký návrh, ktorého cieľom je opätovne predĺžiť použitie rezervný fond (RF) na bežné výdavky (BV) v roku 2026.
  - MF SR **súhlasí** so zámerom predkladateľov umožniť ÚS použitie prostriedkov RF na BV, ALE **navrhuje systémovú, trvalú úpravu zákona.**
  - MF SR nesúhlasí s použitím na bežné výdavky aj úvery.
- Viedlo by to:
- zvýšenému zadlžovaniu ÚS
  - k zvyšovaniu celkového dlhu VS





MINISTERSTVO  
FINANCIÍ  
SLOVENSKEJ REPUBLIKY

## ĎAKUJEM ZA VAŠU POZORNOSŤ

JUDr. Jozef Mikš  
riaditeľ odboru financovania územných samospráv  
sekcia rozpočtovej politiky  
jozef.miks@mfsr.sk | [www.mfsr.sk](http://www.mfsr.sk)